



TS System-Chassis 17 x 73 mm

Variabel mit 5 Lochreihen für universellen Gerüstaufbau oder Teilmontage. Einfach in die TS Lochung einhängen und sichern.

Einbaumöglichkeiten:

- am vertikalen TS Schrankprofil
 - an der äußeren Montageebene, umlaufend, auf gleicher Höhe
 - an der inneren Montageebene, umlaufend, höhenversetzt
- in CM, CL über Schiene für Innenausbau
 - in Tiefe, für äußere Montageebene
 - in Breite, für innere Montageebene


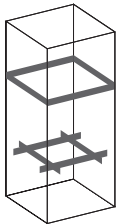

Material:

Stahlblech, verzinkt, chromatiert

Lieferumfang:

Inkl. Befestigungsschrauben.

Deutsches Patent Nr. 196 47 802



⚠ Zusätzlich wird benötigt:

Bei Einbau in CM, CL:
Schiene für Innenausbau,
siehe Seite 133.

+ Zubehör:

Schrauben,
siehe Seite 937.
Kabelbinder für Schnellmontage SZ 2597.000,
siehe Seite 982.

Für die äußere Montageebene¹⁾

Für Schrankbreite/-tiefe mm	VE	Best.-Nr. TS
300	4 St.	8612.130
400	4 St.	8612.140
500	4 St.	8612.150
600	4 St.	8612.160
650	4 St.	8612.165
800	4 St.	8612.180
1000	4 St.	8612.100
1200	4 St.	8612.120

¹⁾ Hinweis:

In Verbindung mit steckbaren Seitenwänden werden ausgeklinkte Chassis benötigt.

Für die innere Montageebene

Für Schrankbreite/-tiefe mm	VE	Best.-Nr. TS
400	4 St.	8612.040
500	4 St.	8612.050
600	4 St.	8612.060
650	4 St.	8612.065
800	4 St.	8612.080
900	4 St.	8612.090
1000	4 St.	8612.000
1200	4 St.	8612.020